


Mapa Electoral Argentino

Análisis de Cuatro Escenarios de Intención de Voto a Presidente 2019



ABRIL de 2019

Federico González y Asociados - Consultores Políticos

METODOLOGIA: FICHA TÉCNICA

- **Tipo de investigación: Cuantitativa.**
- **Tipo de estudio: Encuesta mixta presencial y telefónica**
- **Instrumento de recolección de información: Cuestionario estructurado.**
- **Población: Ciudadanos residentes en Argentina en condiciones de votar.**
- **Tipo de muestreo: Muestreo probabilístico estratificado proporcional, en base al peso de secciones electorales.**
- **Tamaño de la muestra: 1.000 casos efectivos.**
- **Nivel de error: +/- 3.16%.**
- **Nivel de confianza: 95.5%.**
- **Fecha de realización: Entre el 28 y 30 de Marzo de 2019.**

ESCENARIO 1: CON CRISTINA KIRCHNER Y ROBERTO LAVAGNA



CRISTINA KIRCHNER

29,1%



MAURICIO MACRI

25,4%




SERGIO MASSA

12,2%



ROBERTO LAVAGNA

10,1%



JUAN MANUEL URTUBEY

5,3%



NICOLÁS DEL CAÑO

3,4%




DANIEL SCIOLI

3,3%



JOSÉ LUIS ESPERT

2,9%



MIGUEL ÁNGEL PICHETTO

1,2%



NO SABE

7,1%

INTENCIÓN DE VOTO A PRESIDENTE 2019 AGRUPADA POR ESPACIO POLÍTICO

ESCENARIO 1: CON CRISTINA KIRCHNER Y ROBERTO LAVAGNA

Candidato	%
Cristina Kirchner	29,1
Mauricio Macri	25,4
Sergio Massa	12,2
Roberto Lavagna	10,1
Juan Manuel Urtubey	5,3
Nicolás del Caño	3,4
Daniel Scioli	3,3
José Luis Espert	2,9
Miguel Ángel Pichetto	1,2
No sabe	7,1
Total	100,0

Porcentajes ordenados por intención de voto de candidatos

Espacio Político	Candidato	%	% agrupado
Kirchnerismo + Scioli	Cristina Kirchner	29,1	32,4
	Daniel Scioli	3,3	
Alternativa federal	Sergio Massa	12,2	28,8
	Roberto Lavagna	10,1	
	Juan Manuel Urtubey	5,3	
	Miguel Ángel Pichetto	1,2	
Cambiamos	Mauricio Macri	25,4	25,4
Izquierda	Nicolás del Caño	3,4	3,4
Derecha Liberal	José Luis Espert	2,9	2,9
Indecisos	No sabe	7,1	7,1
Total		100,0	100,0

Porcentajes ordenados por intención de voto agrupada por espacio político

ESCENARIO 2: CON CRISTINA KIRCHNER Y SIN ROBERTO LAVAGNA



CRISTINA KIRCHNER

30,6%




MAURICIO MACRI

26,2%



SERGIO MASSA

14,2%



JUAN MANUEL URTUBEY

7,9%



DANIEL SCIOLI

4,1%




NICOLÁS DEL CAÑO

3,7%



JOSÉ LUIS ESPERT

3,6%



MIGUEL ÁNGEL PICHETTO

1,5%



NO SABE

8,2%

INTENCIÓN DE VOTO A PRESIDENTE 2019 AGRUPADA POR ESPACIO POLÍTICO

ESCENARIO 2: CON CRISTINA KIRCHNER Y SIN ROBERTO LAVAGNA

Candidato	%
Cristina Kirchner	30,6
Mauricio Macri	26,2
Sergio Massa	14,2
Juan Manuel Urtubey	7,9
Daniel Scioli	4,1
Nicolás del Caño	3,7
José Luis Espert	3,6
Miguel Ángel Pichetto	1,5
No sabe	8,2
Total	100,0

Porcentajes ordenados por intención de voto de candidatos

Espacio Político	Candidato	%	% agrupado
Kirchnerismo + Scioli	Cristina Kirchner	30,6	34,7
	Daniel Scioli	4,1	
Cambiamos	Mauricio Macri	26,2	26,2
Alternativa Federal	Sergio Massa	14,2	23,6
	Juan Manuel Urtubey	7,9	
	Miguel Ángel Pichetto	1,5	
Izquierda	Nicolás del Caño	3,7	3,7
Derecha Liberal	José Luis Espert	3,6	3,6
Indecisos	No sabe	8,2	8,2
Total		100,0	100,0

Porcentajes ordenados por intención de voto agrupada por espacio político

ESCENARIO 3: SIN CRISTINA KIRCHNER Y CON ROBERTO LAVAGNA



MAURICIO MACRI

24,1%



SERGIO MASSA

14,3%




ROBERTO LAVAGNA

12,1%



AXEL KICILLOF

11,9%



JUAN MANUEL URTUBEY

6,5%



DANIEL SCIOLI

4,8%



NICOLÁS DEL CAÑO

4,4%



FELIPE SOLÁ

3,7%



JOSÉ LUIS ESPERT

3,7%



MIGUEL ÁNGEL PICHETTO

1,6%



NO SABE

12,9%

INTENCIÓN DE VOTO A PRESIDENTE 2019 AGRUPADA POR ESPACIO POLÍTICO

ESCENARIO 1: SIN CRISTINA KIRCHNER Y CON ROBERTO LAVAGNA

Candidato	%
Mauricio Macri	24,1
Sergio Massa	14,3
Roberto Lavagna	12,1
Axel Kicillof	11,9
Juan Manuel Urtubey	6,5
Daniel Scioli	4,8
Nicolás del Caño	4,4
Felipe Solá	3,7
José Luis Espert	3,7
Miguel Ángel Pichetto	1,6
No sabe	12,9
Total	100,0

Porcentajes ordenados por intención de voto de candidatos

Espacio Político	Candidato	%	% agrupado
Alternativa Federal	Sergio Massa	14,3	34,5
	Roberto Lavagna	12,1	
	Juan Manuel Urtubey	6,5	
	Miguel Ángel Pichetto	1,6	
Cambiamos	Mauricio Macri	24,1	24,1
Kirchnerismo + Scioli + Felipe Solá	Axel Kicillof	11,9	20,4
	Daniel Scioli	4,8	
	Felipe Solá	3,7	
Izquierda	Nicolás del Caño	4,4	4,4
Derecha Liberal	José Luis Espert	3,7	3,7
Indecisos	No sabe	12,9	12,9
Total		100,0	100,0

Porcentajes ordenados por intención de voto agrupada por espacio político

ESCENARIO 4: SIN CRISTINA KIRCHNER Y SIN ROBERTO LAVAGNA



MAURICIO MACRI

25,9%




SERGIO MASSA

18,1%



AXEL KICILLOF

12,3%



JUAN MANUEL URTUBEY

8,1%



DANIEL SCIOLI

6,7%



FELIPE SOLÁ

5,3%




NICOLÁS DEL CAÑO

4,3%



JOSÉ LUIS ESPERT

4,1%



MIGUEL ÁNGEL PICHETTO

1,9%



NO SABE

13,3%

INTENCIÓN DE VOTO A PRESIDENTE 2019 AGRUPADA POR ESPACIO POLÍTICO

ESCENARIO 4: SIN CRISTINA KIRCHNER NI ROBERTO LAVAGNA

Candidato	%
Mauricio Macri	25,9
Sergio Massa	18,1
Axel Kicillof	12,3
Juan Manuel Urtubey	8,1
Daniel Scioli	6,7
Felipe Solá	5,3
Nicolás del Caño	4,3
José Luis Espert	4,1
Miguel Ángel Pichetto	1,9
No sabe	13,3
Total	100,0

Porcentajes ordenados por intención de voto de candidatos

Espacio Político	Candidato	%	% agrupado
Alternativa Federal	Sergio Massa	18,1	28,1
	Juan Manuel Urtubey	8,1	
	Miguel Ángel Pichetto	1,9	
Cambiamos	Mauricio Macri	25,9	25,9
Kirchnerismo + Scioli + Felipe Solá	Axel Kicillof	12,3	24,3
	Daniel Scioli	6,7	
	Felipe Solá	5,3	
Izquierda	Nicolás del Caño	4,3	4,3
Derecha Liberal	José Luis Espert	4,1	4,1
Indecisos	No sabe	13,3	13,3
Total		100,0	100,0

Porcentajes ordenados por intención de voto agrupada por espacio político

¿Hacia dónde irían los votos de Cristina Kirchner en caso de que desistiera de su candidatura?

Candidato	Escenario		Dif.
	Con CFK	Sin CFK	
Cristina Kirchner	29,1		
Mauricio Macri	25,4	24,1	-1,3
Axel kicillof		11,9	11,9
Felipe Solá		3,7	3,7
Daniel Scioli	3,3	4,8	1,5
Sergio Massa	12,2	14,3	2,1
Roberto Lavagna	10,1	12,1	2,0
Juan Manuel Urtubey	5,3	6,5	1,2
Miguel Ángel Pichetto	1,2	1,6	0,4
Nicolás del Caño	3,4	4,4	1
José Luis Espert	2,9	3,7	0,8
No sabe	7,1	12,9	5,8
Total	100,0	100,0	29,1

¿A quienes irían los votos de Cristina Kirchner?

¿A quienes le restaría votos Roberto Lavagna en un escenario donde Cristina Kirchner fuera candidata?

Candidato	Escenario con CFK		Dif.
	Con Lavagna	Sin Lavagna	
Cristina Kirchner	29,1	30,6	1,5
Mauricio Macri	25,4	26,2	0,8
Sergio Massa	12,2	14,2	2,0
Roberto Lavagna	10,1		
Juan Manuel Urtubey	5,3	7,9	2,6
Daniel Scioli	3,3	4,1	0,8
Nicolás del Caño	3,4	3,7	0,3
José Luis Espert	2,9	3,6	0,7
Miguel Ángel Pichetto	1,2	1,5	0,3
No sabe	7,1	8,2	1,1
Total	100,0	100,0	10,1

¿A quienes le quitaría votos la candidatura de Roberto Lavagna?

Síntesis de los cuatro escenarios electorales según se presenten o no Cristina Kirchner y Roberto Lavagna



Quiénes ingresarían al ballotage (resaltado en verde) y quiénes quedarían relegados al tercer lugar en cada escenario (resaltado en rojo)

¿Cristina Kirchner?

SI

NO



¿Roberto Lavagna?

¿Roberto Lavagna?

SI

NO

SI

NO

Escenario 1



Cristina Kirchner

29,1%



Mauricio Macri

25,4%



Sergio Massa

12,2%

Escenario 2



Cristina Kirchner

30,6%



Mauricio Macri

26,2%



Sergio Massa

14,2%

Escenario 3



Mauricio Macri

24,1%



Sergio Massa

14,3%



Roberto Lavagna

12,1%

Escenario 4



Mauricio Macri

25,9%



Sergio Massa

18,1%



Axel Kicillof

12,3%

Síntesis de los cuatro escenarios electorales analizados por espacio político

Espacio Político	Escenario			
	Con CFK		Sin CFK	
	Con Lavagna	Sin Lavagna	Con Lavagna	Sin Lavagna
Kirchnerismo + Scioli	32,4	34,7	20,4	24,3
Alternativa Federal	28,8	26,2	34,5	28,1
Cambiemos	25,4	23,6	24,1	25,9
Izquierda	3,4	3,7	4,4	4,3
Derecha Liberal	2,9	3,6	3,7	4,1
Indecisos	7,1	8,2	12,9	13,3
Total	100,0	100,0	100,0	100,0

- En los escenarios con CFK, Cambiemos queda relegado al tercer lugar.
- En los escenarios sin CFK, el Kirchnerismo pasa del primer al tercer lugar.
- En los escenarios con Roberto Lavagna, Alternativa Federal se torna más competitiva.

CONCLUSIONES

Escenarios con CFK

- A nivel de candidatos CFK —en caso de presentarse— es quien tendría mayores chances de ganar un escenario de PASO, aventajando a Mauricio Macri por alrededor de 4 puntos (29.1% vs. 25.4%; 30.6% vs. 26.2%)
- En escenarios con CFK, el Presidente Mauricio Macri (a pesar de alcanzar un claro segundo lugar a nivel de candidato) quedaría relegando a Cambiemos a una tercera posición, siendo ese espacio superado por Alternativa Federal.
- No obstante, en tales escenarios ninguno de los candidatos de Alternativa Federal alcanzaría por sí solo a ingresar en el ballotage.

Escenarios sin CFK

- En caso de que CFK no se presentara y en su lugar lo hiciera Axel Kicillof, el espacio Kirchnerista extendido quedaría relegado a un tercer lugar, detrás de Alternativa Federal (primero) y Cambiemos (segundo)
- En estos escenarios Sergio Massa se posicionaría como el candidato con mayor probabilidad de enfrentar a Mauricio Macri en un ballotage, aventajando ligeramente a Roberto Lavagna (en caso de que éste decidiera presentarse)

CONCLUSIONES

Síntesis de los cuatro escenarios electorales

- CFK es la mejor candidata de la oposición para las PASO.
- Si CFK no se presentara y en su lugar lo hicieran candidatos afines (Axel Kicillof, Daniel Scioli y Felipe Solá), sería Sergio Massa quien ingresaría al ballottage.
- Mauricio Macri aún conserva un importante caudal de votos que oscila alrededor del 25% para los diferentes escenarios.
- No obstante, en tanto fuerza política, Cambiemos aparece doblemente jaqueado tanto por CFK, como candidata; como por Alternativa Federal, como espacio.
- Alternativa Federal se afianza como un espacio opositor competitivo, aunque aún no presenta un líder indiscutido (en la medida en que Sergio Massa y Roberto Lavagna exhiben intenciones de voto parejas)
- En consonancia con lo anterior, cabe destacar que aunque Roberto Lavagnaarezca ligeramente rezagado respecto de Sergio Massa (dos puntos por debajo, aprox.) su candidatura confiere espesor y competitividad al espacio, especialmente en ausencia de CFK.
- El Kirchnerismo sigue constituyendo la principal fuerza opositora pero *ad referendum* de la candidatura de CFK. En su defecto, el espacio descendería a un tercer lugar.

Un servicio de:



Consultas al:

11 -6631-3421

